



Graz, 14. – 15.06.2013
Hörsaalzentrum, Medizinische Universität



Medizinische Universität Graz

ARGE der ÖGZMK für
Orale Chirurgie, Medizin und Radiologie

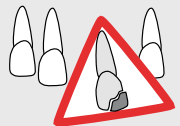
OCMR

6. Jahrestagung
der ARGE OCMR

meets

ZAHNTRAUMA

ARGE für Zahntrauma
in der ÖGZMK



9. Österreichische Fachtagung
für Zahntrauma

Vorwort

Sehr geehrte Kolleginnen und Kollegen,

nach dem Motto „nimm zwei, zahl eines“ bieten die ARGEs OCMR und Zahntrauma heuer eine Gemeinschaftstagung an, zu der wir Sie herzlichst einladen. In dieser Tagung soll der Focus auf den Berührungspunkten zwischen Orale Chirurgie und Zahntraumatologie liegen.

Das bewährte Kursprogramm der OCMR wird u.a. folgende Themen umfassen: Von der Hypnose bis zur Narkose; Halitose und Pathologie der Mundschleimhaut und 3D-Röntgendiagnostik.

An Referenten konnten wir u.a. Andreas Filippi und Gabriel Krastl (Basel), Yango Pohl (Bonn), David Sonntag (Düsseldorf), Thomas Bernhart (Wien), Adriano Crismani (Innsbruck), Alfred Beham und Norbert Jakse (Graz) gewinnen.

Falls wir mit diesem Schreiben Ihr Interesse geweckt haben, reservieren Sie sich bitte den

14. und 15. 06. 2013

für eine spannende Fortbildung in Graz.



Stephan Acham
Leiter der
ARGE OCMR



Kurt Ebeleseder
Leiter der
ARGE Zahntrauma

ZAHNRETTUNGSKONZEPT

in Österreich



ZAHNRETTUNGSKONZEPT

Nach der erfolgreichen Einführung des Zahnrettungskonzeptes in vielen Bundesländern in Deutschland sind nun die Vorbereitungen für die Umsetzung in Österreich angelaufen.

Das Projekt dient der Aufklärung zum Thema Zahnunfall und Zahnrettung, der Verteilung von Zahnrettungsboxen in öffentlichen Einrichtungen und dem Aufbau einer zentralen Zahntrauma-Statistik. Alle Informationen unter www.zahnrettungskonzept.info

ZAHNRETTUNGSBOX

Speziell für Österreich wurde vor wenigen Monaten ein zentrales Einkaufsportal geschaffen, damit Zahnrettungsboxen für öffentliche Einrichtungen, Zahnärzte, etc. ab der ersten Box zu günstigen Konditionen bestellt werden können.

Aktueller Preis 9,49 € netto zzgl. Versandkosten

Alle Informationen unter www.zahnrettungsbox.at



Die Zahnrettungsbox hat eine Haltbarkeit bis zu drei Jahren und gehört als wichtige Ergänzung in jeden Erste-Hilfe-Kasten.

W1:

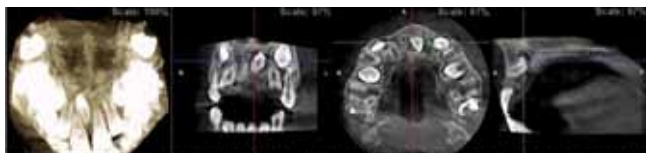
Mit Vollgas zum Röntgenführerschein Oral 3D

Kurs für 3-dimensionale orale Röntgendiagnostik

(08:30 - 17:30)

limitierte Teilnehmerzahl!

- 08:30-08:40 *N Jakse (Graz)*
Begrüßung und Einführung
- 08:40-09:10 *P Rugani (Graz)*
Was und Wann? 2D- und 3D-Technik, Indikationen
- 09:10-09:45 *G Ranner (Graz)*
**Womit? – CT und MRT:
Möglichkeiten & Grenzen**
- 09:45-10:00 *B Kirnbauer (Graz)*
Womit? – DVT: Möglichkeiten & Grenzen
- 10:00-10:15 Pause
- 10:15-11:30 *G Stücklschweiger (Graz)*
Worauf achten? – Strahlenschutz
 - o Rechtliche Grundlagen
 - o Medizinischer Hintergrund
 - o Praktische Umsetzung
- 11:30-12:00 *P Rugani, B Kirnbauer (Graz)*
Wie? – Fallpräsentation und Software-Bedienung
- 12:00-13:00 Pause
- 13:00-14:00 *A Gahleitner (Wien)*
**Wie? – Systematik dentaler Schnittbildverfahren –
Befundung, Interpretation und Dokumentation**
- 14:00-16:15 *B Kirnbauer, P Rugani, G Ranner,
N Jakse (Graz), A Gahleitner (Wien)*
**Wie? – 3D-Befundung und Planung an
ausgesuchten Fällen – Übungen**
- 16:15-16:30 Pause
- 16:30-17:00 *M Feicht (Chefzahnarzt StGKK)*
**Wie verrechnen? – CT und DVT:
Administration und Überweisung**
- 17:00-17:30 Diskussion



W2:

Hypnose, Sedierung - oder doch Narkose? (08:30 - 12:30)

limitierte Teilnehmerzahl!

08:30-08:40 *M Payer (Graz)*
Einführung

08:40-09:30 *M Pichelmayer (Graz)*
Möglichkeiten und Grenzen der Hypnose

09:30-10:15 *W Kröll (Graz)*
**Ambulante Sedierung
Grundlagen / Management / Komplikationen**

10:15-10:45 **Pause**

10:45-11:30 *G Schiller (Graz)*
Sedierung in der Zahnarztpraxis

11:30-12:30 *M Marotti (Graz)*
**Grenzen der Zahnsanierung unter
Sedierung Indikationen zur Narkose**



KOPFWERK

POWER.DENT

www.kopfwerk.at

01-216 28 02

W3:

Ausgewählte Kapitel der Oralen Medizin und Pathologie

(13:30 - 17:30)

limitierte Teilnehmerzahl!

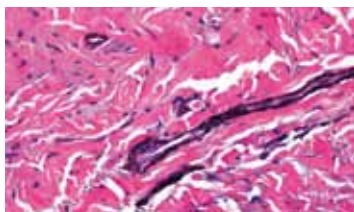
13:30-15:15 *A Filippi (Basel)*

Halitose - Ursachen / Diagnostik / Behandlung

15:15-15:45 Pause

15:45-17:30 *A Truschnegg, A Beham (Graz)*

Pathologie der Mundschleimhaut



W4:

Ästhetische Rekonstruktion nach Zahntrauma

3 Std. Workshop mit praktischen Übungen (13:30 - 16:30)

limitierte Teilnehmerzahl!

13:30-16:30 *A Lintner (Graz)*

Die Rekonstruktion von Frontzähnen mittels präfabrizierten Veneers - Theorie, praktische Tipps & Hands-on Übungen



'GC'

Programm: Wissenschaftliche Präsentationen

Wissenschaftliche Präsentationen am Freitag, den 14.06.2013:

Neueste Forschungen zum Thema werden am 14.06.2013 präsentiert. Das genaue Programm wird allen Teilnehmern zugesandt, die sich bis zum 01.06.2013 angemeldet haben. Des Weiteren wird es online veröffentlicht.

Der Eintritt ist für Tagungsteilnehmer frei.



Die Zeitschrift für den Spezialisten

Die ENDODONTIE informiert über praxisrelevante Themen in Form von Übersichtsarbeiten, Originalbeiträge, klinische Fall-schilderungen und Serien (z. B. zum Thema Traumatologie) über die verschiedenen Entwicklungen der Endodontie.

Gewinner des ENDO-AWARD (VDZE 2012)

Jetzt abonnieren:
4 Ausgaben 2013
€ 154,-
(Ausland € 164,-)
inkl. aller Porto und
Versandkosten.

Schriftleitung: Prof. Dr. M. Hülsmann, Göttingen
Redaktion: Dr. C. Berthold, Erlangen,
PD Dr. T. Rödiger, Göttingen

Die Zeitschrift ist offizielles Publikationsorgan von DGET, VDZE und ÖGE.

 **QUINTESSENZ VERLAG** www.quintessenz.de

Quintessenz Verlag • Ifenpfad 2-4 • 12107 Berlin
Telefon: +49 (30) 761 80 646 • E-Mail: koethe@quintessenz.de



Das akute Zahntrauma im Focus der Oralen Chirurgie, Medizin und Radiologie

I Kons./Chirurgie:

Zahnerhaltung versus Zahnverlust 1 (09:00 - 10:30)

- 09:00-09:10 *S Acham, K Ebeleseder (Graz)*
Einführung – Impuls
- 09:10-09:25 *K Ebeleseder (Graz)*
Welcher Zahn darf bleiben,
welcher Zahn muss weichen?
- 09:25-09:40 *Y Pohl (Bonn)*
„Der Zahnerhaltung Glück und Ende“ –
schöne und unschöne Fälle
- 09:40-09:55 *K Ebeleseder (Graz)*
Erstversorgung bei traumatischem
Zahnverlust
- 09:55-10:20 *A Filippi (Basel))*
Die transplantationstaugliche Frontzahn­
lücke – was, wann, womit?
- 10:20-10:30 Diskussion
- 10:30-11:00 Pause

II Kons./Chirurgie:

Zahnerhaltung versus Zahnverlust 2 (11:00 - 12:45)

- 11:00-11:15 *C Pertl (Graz)*
WSR nach Zahntrauma – Überlebensprognose?
- 11:15-11:30 *D Sonntag (Düsseldorf)*
Endodontisch regenerative Verfahren –
wo ist die Evidenz?
- 11:30-11:45 *N Jakse (Graz)*
Der Zahn ist „verloren“ – socket preservation?
- 11:45-12:00 *Th Bernhart (Wien)*
KFO vs. Transplantation - Ist Transplantieren
immer eine Option?
aus der Sicht des Chirurgen



Programm: Symposium

- 12:00-12:15 *A Crismani (Innsbruck)*
KFO vs. Transplantation – Worauf lässt sich der Patient da ein?
- 12:15-12:30 *G Krastl (Basel)*
Wie weit kann der Zahnerhalt gehen – aus der Sicht des „Konservierers“
- 12:30-12:45 *Th Bernhart (Wien)*
Wie weit darf der Zahnerhalt gehen – aus der Sicht des Chirurgen
- 12:45-13:00 **Diskussion**
- 13:00-14:00 **Pause**



Endo Einfach Erfolgreich®

*komfortable
Einstifttechnik*

*warme
Guttapercha*

Innovation heißt, Vorteile verbinden

3D-Wurzelkanalfüllung mit einem Obturator komplett aus Guttapercha

www.vdw-dental.com

GUTTAFUSION®

Programm Symposium

Samstag, 15. Juni 2013, Symposium

III Diagnostik & Orale Radiologie – Was hilft uns wirklich weiter? (14:00 - 15:30)

- 14:00-14:15 *A Lintner (Graz)*
Die richtige Verletzungsdiagnose erleichtert
die Prognose nach Zahntrauma
- 14:15-14:30 *G Krastl (Basel)*
Indikatoren für die Endo nach Zahntrauma
- 14:30-14:45 *P Rugani (Graz)*
2D vs. 3D-Diagnostik
- 14:45-15:00 *D Sonntag (Düsseldorf)*
Was bringt das DVT in der ortho- und
retrograden Endodontie?
- 15:00-15:15 *Y Pohl (Bonn)*
Parodontale Diagnostik nach Zahntrauma
- 15:15-15:30 Diskussion
- 15:30-16:00 Pause

EUROMSOFT

RODENT
Die Dentalsoftware mit System

Neu! Jetzt auch für Tablet-Computer!

8055 Graz, Neuseelersberger Straße 157 / 1010 Wien, Herrengasse 6
Telefon: 0316/720 500, Fax: -30 Email: office@euromsoft.at, Web: www.euromsoft.at

IV Allgemeinmedizinische Aspekte bei Zahn-, Mund- und Kieferverletzungen? (16:00 - 17:45)

16:00-16:30 *A Filippi (Basel)*

**Medikamente nach Zahntraumen –
was, wann?**

16:30-16:45 *B Acham-Roschitz (Graz)*

**Das dehydrierte, oral verletzte Kind –
Was tun wenn es nicht mehr trinkt?**

16:45-17:00 *G Santler (Wels)*

**Das Zahntrauma im Rahmen von Kiefer-
und Gesichtsverletzungen**

17:00-17:15 *P Spitzer, M Höllwarth (Graz)*

**Effektive Maßnahmen zur Prävention von
Gesichtsschädeltraumen beim Kind**

17:15-17:30 *W Drobnitsch (Graz)*

**Forensische Aspekte oraler Verletzungen
und Zahntraumen**

17:30-17:45 **Diskussion**

ab 17:45 Generalversammlung der ARGE Zahntrauma
und Neuwahl der Funktionäre

anschließend „Chill-Out im Innenhof“



F360.
Einfach. Sicher. Neu.



© 02/2013 - 411822V0

www.kometdental.at

Was: 6. Jahrestagung der ARGE OCMR
9. Fachtagung Zahntrauma

Wann: Freitag, 14. Juni bis
Samstag, 15. Juni 2013

Veranstalter: ARGE der ÖGZMK für
Orale Chirurgie, Medizin und
Radiologie

ARGE für Zahntrauma in der ÖGZMK

Leitung: OA Dr. Stephan Acham
ao. Univ. Prof. Dr. K. A. Ebeleseder

Kontakt: Tel. 0316 – 385 – 13967 od. 12213
Fax 0316 – 385 – 13375

e-mail:

kurt.ebeleseder@medunigraz.at

stephan.acham@medunigraz.at

aktualisierte Infos unter:

<http://user.meduni-graz.at/kurt.ebeleseder>

<http://www.ocmr.at>

Wo: **Workshops am Freitag:**

W1:

Seminarraum „Kutscherwirt“ 31,
8036 Auenbruggerplatz 2

W2 und W3:

Seminarraum gross, Halbgeschoss
der Univ.-Klinik für ZMK
8036 Graz, Auenbruggerplatz 12

W4:

Phantomraum, Halbgeschoss der
Univ.-Klinik für ZMK
8036 Graz, Auenbruggerplatz 12

Hauptprogramm am Samstag:

Hörsaalzentrum der Meduni Graz
8036 Graz, Auenbruggerplatz 50/1

Tagungsgebühr:

- Nichtmitglieder der ÖGZMK € 195,-
- Mitglieder ÖGZMK € 170,-

Kostenbeitrag Workshops:

Für die Buchung der Workshops ist die Entrichtung der Tagungsgebühr Voraussetzung.

- W1** Mit Vollgas zum Röntgenführerschein Oral 3D Kurs für 3-dimensionale orale Röntgendiagnostik € 490,-
- W2** Hypnose, Sedierung - oder doch Narkose? € 160,-
- W3** Ausgewählte Kapitel der Oralen Medizin und Pathologie € 100,-
- W4** Ästhetische Rekonstruktion nach Zahntrauma € 100,-

Einzahlungsmodus

Die Einzahlung des beiliegenden Zahlscheines gilt zugleich als Anmeldung zur Tagung und zu den Workshops.

Bankverbindung: Hypo-Bank, BLZ 56000
Konto Nr. 20241106110

BIC: HYSTAT2G / IBAN: AT74 5600 0202 4110 6110

Fortbildungspunkte

Für das Diplom-Fortbildungsprogramm der österreichischen Zahnärztekammer sind folgende ZFP-Punkte approbiert:

Symposium 8 Punkte

W1 10 Punkte

W3 5 Punkte

W2 5 Punkte

W4 4 Punkte

KOPF//WERK

POWER.DENT

www.kopfwerk.at

01-216 28 02

medartis®

PRECISION IN FIXATION

TTS - Titanium Trauma Splint



Weiterführende Informationen zum
TTS - Titanium Trauma Splint finden Sie
in Ihrer Kongresstasche oder unter
www.medartis.com

Hauptsitz Medartis AG | Hochbergerstrasse 60E | CH-4057 Basel

Medartis GmbH | Impulszentrum Fabrik | Rheinstrasse 26-27 | A-6890 Lustenau

Medartis GmbH | Am Gansacker 10 | D-79224 Umkirch

www.medartis.com

Eine. Nicht zwei. Nicht sechs.

WAVEONE™, das reziprok
arbeitende Ein-Feilen-System von
DENTSPLY Maillefer ... einfach.

wave • one™

Reziprok arbeitendes Ein-Feilen-System



Jetzt Testgerät
kostenlos anfordern:
Tel. 0676 / 97 57 000



Weitere Informationen:
www.dentsplymaillefer.com
oder DENTSPLY Service-Line
00800-00735000 (gebührenfrei).

DENTSPLY DeTrey | Switzerland/Austria
Office Graz | Sporgasse 27/8 | A-8010 Graz



**WE
KNOW
ENDO.**

For better dentistry

DENTSPLY
MAILLEFER